

# SM-KEYPAD



Réf. 3870 - 12.2004/a

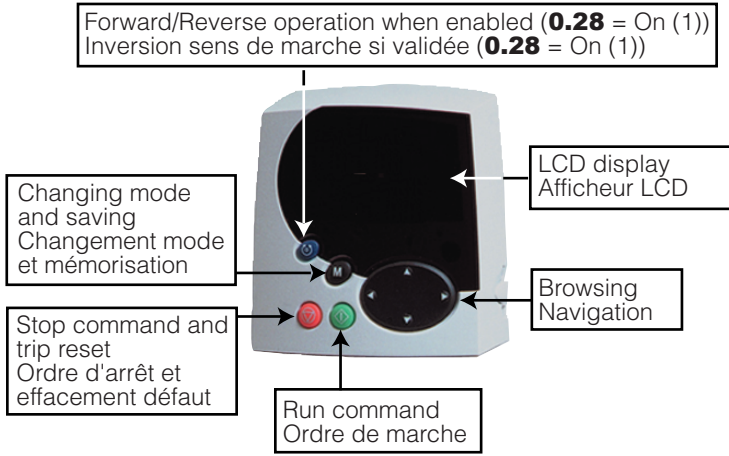


**CAUTION :** The drives should only be programmed by the appropriate qualified personnel. Refer to the User Guide for drive commissioning.

**ATTENTION :** Le paramétrage des variateurs doit uniquement être effectué par du personnel qualifié et habilité. Se reporter à la notice Installation et mise en service pour la mise en œuvre du variateur.

## 1 - General information / Informations générales

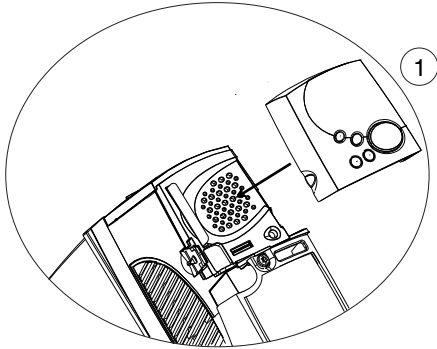
- SM-Keypad is a keypad and LED display option for the Unidrive SP. It can display the status of the drive, the value and number of the currently selected parameter.
- SM-Keypad est une console avec afficheur LED, option du variateur Unidrive SP. Il indique l'état du variateur, la valeur et le numéro du paramètre sélectionné.



## 2 - Fitting on the drive / Montage sur le variateur

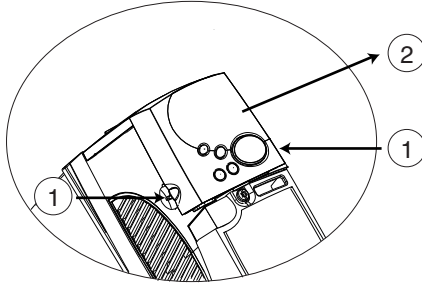
- To fit, align the SM-Keypad and press gently in the direction shown until it clicks into position (1).
- Pour l'installation, positionner SM-Keypad parallèlement au variateur et appuyer jusqu' à l'obtention d'un clic.

### Fitting the keypad / Installation de l'afficheur



### Removing the keypad / Démontage de l'afficheur

- To remove, whilst pressing the tabs inwards (1), gently lift the SM-Keypad in the direction indicated (2).
- Pour le démontage, appuyer sur les boutons situés de chaque côté de SM-Keypad (1), puis soulever l'afficheur (2).



**Note / Nota :**

- SM-Keypad can be fitted / removed whilst the drive is powered up and running a motor, providing that the drive is not operating in keypad mode.
- SM-Keypad peut être montée ou démontée lorsque le variateur est sous tension, hormis dans le cas où les commandes Marche et Arrêt sont données par le clavier.

### 3 - Keypad operation / Fonctionnement de la console

- SM-Keypad allows setting of advanced menus, consisted of parameter groups appropriate to a specific function of the drive. For menu structure, parameter selection and modification, access levels, storing...etc, please refer to section G Unidrive SP user guide, available on CD Rom.
- SM-Keypad permet le paramétrage des menus avancés, constitués de groupes de paramètres liés par une fonction spécifique du variateur .  
Pour l'architecture des menus, la sélection et la modification de paramètres, les niveaux d'accès, la mémorisation...etc, se référer à la section G de la notice d'utilisation de l'Unidrive SP, disponible sur le CD Rom.